


ПРАВИЛА СОВРЕМЕННЫХ БАБУШЕК

1. НЕ СООБЩАЙТЕ ПОСТОРОННИМ ДАННЫЕ СВОИХ БАНКОВСКИХ КАРТ И КОДЫ ИЗ СМС-СООБЩЕНИЙ
2. НЕ ВЕРЬТЕ ЗВОНКАМ С СООБЩЕНИЯМИ О ПРОБЛЕМАХ СО СЧЕТОМ ИЛИ ПОПЫТКЕ ОФОРМИТЬ НА ВАШЕ ИМЯ КРЕДИТ
3. ЕСЛИ ВАМ СООБЩАЮТ О ПОПАВШЕМ В БЕДУ РОДСТВЕННИКЕ – ПОЗВОНИТЕ ЕМУ ИЛИ ЕГО БЛИЗКИМ
4. НЕ ВПУСКАЙТЕ В ДОМ НЕЗНАКОМЫХ ЛЮДЕЙ. ЕСЛИ ОНИ ПРЕДСТАВЛЯЮТСЯ СОТРУДНИКАМИ СОЦИАЛЬНЫХ СЛУЖБ ИЛИ СПЕЦИАЛИСТАМИ ЖКХ – ПРОВЕРЬТЕ ЭТУ ИНФОРМАЦИЮ
5. КРИТИЧНО ОТНОСИТЕСЬ К ИНФОРМАЦИИ В СЕТИ ИНТЕРНЕТ, ОСОБЕННО О ПОЛУЧЕНИИ ГАРАНТИРОВАННЫХ ПРИЗОВ, ВЫИГРЫШЕЙ ИЛИ БЫСТРОГО ЗАРАБОТКА
6. ПРИ СОВЕРШЕНИИ ПОКУПОК В СЕТИ ИНТЕРНЕТ ПОЛЬЗУЙТЕСЬ ТОЛЬКО ПРОВЕРЕННЫМИ СЕРВИСАМИ



ЕСЛИ ВЫ СТАЛИ ЖЕРТВОЙ
МОШЕННИКОВ, НЕЗАМЕДЛИТЕЛЬНО
ОБРАТИТЕСЬ
В ПРАВООХРАНИТЕЛЬНЫЕ ОРГАНЫ
ПО ТЕЛЕФОНАМ: 02 ИЛИ 112

КАК ЗАЩИТИТЬСЯ ОТ ОНЛАЙН-МОШЕННИКОВ

Чтобы добраться до ваших банковских счетов, мошенникам нужны ваши персональные данные и реквизиты карт

Какие схемы используют аферисты?

ОБЕЩАЮТ ЗОЛОТЫЕ ГОРЫ

Опросы за вознаграждение, социальные выплаты или сверхприбыльные инвестиционные проекты. Гарантия быстрого обогащения – признак обмана

ЗАМАНИВАЮТ НА РАСПРОДАЖИ

Огромные скидки и низкие цены могут оказаться мошеннической уловкой

СПЕКУЛИРУЮТ НА ГРОМКИХ СОБЫТИЯХ

Например, объявляют сбор денег на разработку вакцин, обещают вернуть деньги за отмененные рейсы или предлагают получить государственные дотации

МАСКИРУЮТСЯ

Разыгрывают роль продавцов и покупателей на популярных сайтах объявлений

Как обезопасить свои деньги в интернете?


- 1 Установите антивирус и регулярно обновляйте его
- 2 Заведите отдельную дебетовую карту для платежей в интернете и кладите на нее нужную сумму перед оплатой
- 3 Всегда проверяйте адреса электронной почты и сайтов – они могут отличаться от официальных лишь парой символов
- 4 Не переходите по ссылкам от незнакомцев – сразу удаляйте сомнительные сообщения
- 5 Никому не сообщайте свои персональные данные



Подробнее о правилах кибергиены читайте на fincult.info




Финансовая культура






ЧТО ДЕЛАТЬ, ЕСЛИ С КАРТЫ УКРАЛИ ДЕНЬГИ?

1 ЗАБЛОКИРОВАТЬ КАРТУ



- по номеру телефона банка на банковской карте или на официальном сайте
- через мобильное приложение
- через личный кабинет на официальном сайте банка
- в отделении банка

2 НАПИСАТЬ ЗАЯВЛЕНИЕ О НЕСОГЛАСИИ С ОПЕРАЦИЕЙ



Заявление должно быть написано:

- в течение суток после сообщения о списании денег
- на месте в отделении банка

3 ОБРАТИТЬСЯ В ПОЛИЦИЮ



Чем больше людей подадут заявления, тем выше вероятность, что преступников поймают

КАК ОБЕЗОПАСИТЬ ДЕНЬГИ НА СЧЕТАХ?

НИКОМУ НЕ СООБЩАЙТЕ:

- срок действия карты и трехзначный код на ее оборотной стороне (CVV/CVC)
- пароли и коды из уведомлений
- логин и пароль от онлайн-банка

НЕ ПУБЛИКУЙТЕ

персональные данные в открытом доступе

УСТАНОВИТЕ

антивирусы на все устройства

КODOBEE CЛOBO

называйте только сотруднику банка, когда сами звоните на горячую линию



Банк не компенсирует потери, если вы нарушили правила безопасного использования карты

